

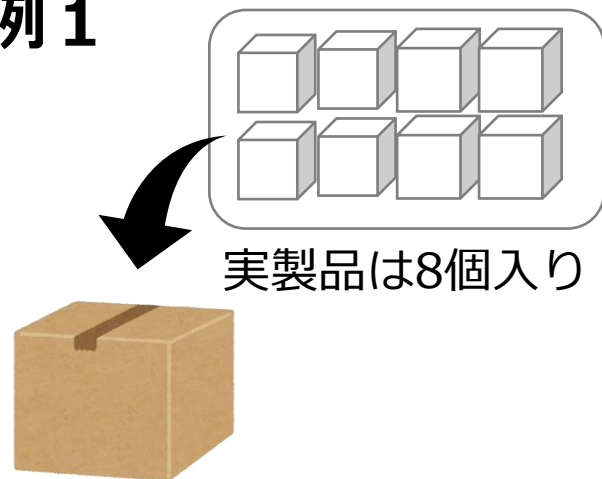
よくある質問①

❓ 照射申込の「製品数量」は、
どの数を入力すればいいですか？

製品数量 必須 ケース

A 外箱（輸送箱）の数を入力してください。

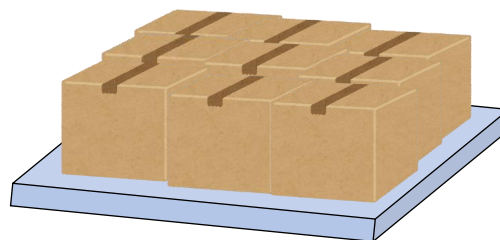
例1



製品数量 必須 ケース

例2


1パレットに9箱 積載



製品数量 必須 ケース

例3

1照射容器に
2箱入れて照射



製品数量 必須 ケース

※詰替・包装ご依頼製品は、詰替・包装した後のケース数（例：1袋→2ケースになる場合は**2ケース**）を入力して下さい。

よくある質問②



出荷数量と梱包数の違いは？

よくある質問①

製品数量と同じ→

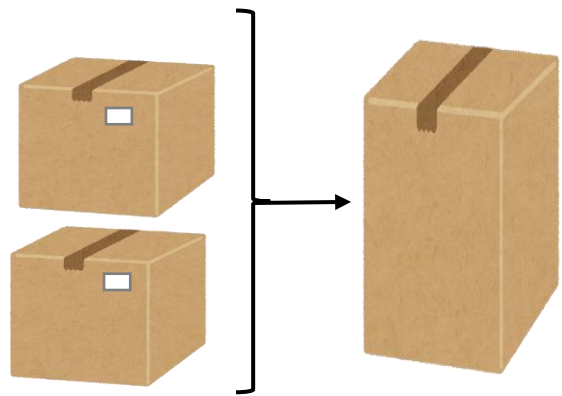
| | | |
|---------|--------------------------------|-----|
| 出荷数量 必須 | <input type="text" value="1"/> | ケース |
| 梱包数 | <input type="text"/> | 梱包 |

？→

A

梱包数は輸送会社の送り状が必要な箱の数です。同一であれば記入不要です。

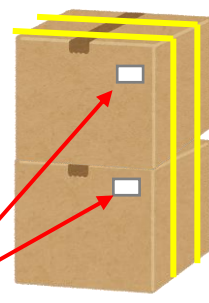
例1



照射後、輸送用BOXに入れて輸送。

| | | |
|---------|--------------------------------|-----|
| 出荷数量 必須 | <input type="text" value="2"/> | ケース |
| 梱包数 | <input type="text" value="1"/> | 梱包 |

例2



2箱がバンドでまとまった状態。数量「2」のため、照射管理ラベルは各々の箱に貼付します。



照射管理ラベル (製品数量分を発行)

| | | |
|---------|--------------------------------|-----|
| 出荷数量 必須 | <input type="text" value="2"/> | ケース |
| 梱包数 | <input type="text" value="1"/> | 梱包 |

よくある質問③



「報告書に追記する内容」
には、なにを入力するの？

A

照射報告書の備考欄に記載したい
内容を入力してください。

以下のように入力するのは、ご遠慮ください。

× 「線量・品名を記載してください」

線量、品名、数量は記載されます。

× 「ロット番号を追記してください」

記載したいロット番号を入力してください。

| | |
|--------------|-----------------|
| 報告書に追記する内容 ⓘ | ロット番号 : ABC001 |
| | カタログ番号 : XYZ999 |
| | |
| | |

報告書備考欄に転記します

照射報告書例

No. ZZ1170010
2017年10月16日

株式会社□□□□□□□□ 御中

滋賀県甲賀市甲賀町神保53-6
株式会社 コーガアイソトープ

| |
|-------------|
| 責任技術者・品質管理者 |
| |

照射報告書

委託を受けましたガンマ線照射について下記の通りの測定結果を得ましたので
ご報告いたします。

記

申 込 番 号 ZZ1170010
 貴 注 文 番 号 -
 品 名 ○○○○○○○○○○
 数 量 2
 搬 入 年 月 日 2017年1月11日
 照 射 年 月 日 2017年1月11日
 照 射 容 器 数 2
 照 射 管 理 番 号 70111001~002
 線量測定結果

| 照射管理番号 | 最小線量値(kGy) |
|----------|------------|
| 70111001 | 14.1 |
| 70111002 | 13.3 |
| 以下余白 | |
| | |
| | |

使用照射装置 1号機照射装置
(備考)

ロット番号 : ABC001
カタログ番号 : XYZ999

よくある質問④



実用、試験、検定照射はなにが違うの？

A

照射依頼

- 実用照射申込** 製品の照射です
通常の照射はこちらを選択してください
- 試験照射申込** 試験的な照射はこちらを選択してください
- 検定照射申込** 滅菌線量設定や線量監査に必要な特殊な照射です

| 種別 | ①実用照射 | ②試験照射 | ③検定照射 |
|-----|---|--|-------------------------------|
| 内容 | 製品として定期的に照射するもので、線量条件、製品段ボール箱の寸法、重量範囲が決まっているものです。 | 開発のための試験や、スポット的に照射するもので、照射品段ボール箱の寸法、重量が不定形なものです。 | 医療機器や医薬品の滅菌保証に必要な特殊な照射です。 |
| お願い | 寸法・重量を登録いただき、変更がある場合は都度、変更、または追加登録して下さい。 | 試験照射お申し込み時に、都度寸法と重量を入力お願いします。 | 滅菌線量設定試験で決定した検定線量を製品登録してください。 |
| 照射 | 登録情報を基に、線量条件に合致するように照射します。 | 対象品の寸法、重量のデータを基に、線量幅が狭くなる工夫をして照射します。 | 線量幅が±10%に入るように照射します。 |

よくある質問⑤

**？ 通信欄（自由記載欄）はないの？
ちょっとしたことを伝えるのに電話するのは面倒で・・・**

A






通信欄は予め登録した文章を選択することができます。

営業担当者にお問い合わせいただき、登録する文章の内容を相談してください。
当社で文章を登録いたします。

登録した文章は、照射お申し込み時に選択できるようになります。

※予め調整した文章を登録することで、両社の認識が相違することを防ぎます。

登録した文章が選択できます

| 特記事項 | |
|--------|---|
| 通信欄 | 照射時は天地無用でなくても構いません。  |
| | ...選択  |
| | ...選択  |
| | ...選択  |
| | ...選択  |
| 添付ファイル | お手持ちの添付ファイルを選択してください。 <input type="button" value="Browse"/> <input type="button" value="添付ファイルクリア"/> |

よくある質問⑥

？ 製品ごとに全てシステムへの登録が必要？
できるだけ登録を簡単にする方法はないの？

A 条件（線量、保管条件等）が同一であれば、同じ登録情報を使用することが可能な場合があります。

試験照射

照射申込時に品名、寸法、重量は修正可能です。

同じ線量、保管条件（温度）であれば、同一の登録製品でOKです。

| | | |
|----------|----------|----------|
| 製品コード 必須 | K9K01001 | 製品一覧から選択 |
| 品名 | 試験照射品 | |

修正可能です

実用照射

品名は空欄で登録することが可能です。
同じ線量、保管条件、製品箱の寸法・重量で、品名のみ異なる場合は、異なる品名でも共通して使用できます。

同じ箱寸法、線量、保管条件（温度）であれば、同一の登録製品でOKです。

| | | |
|----------|-----------|----------|
| 製品コード 必須 | K9K01036 | 製品一覧から選択 |
| 品名 | 空欄 | |
| | 製品名をここに入力 | |

製品名をここに入力してください